

Encuesta Nacional de Opinión Pública



15ª Edición

Mayo 2024

Ficha Técnica

Distribución de la muestra

Ficha Técnica	
Población :	Ciudadanos de ambos sexos en edad de votar
Tamaño de la muestra :	n= 1,200
Margen de error:	+/- 2.8 %
Nivel de Confianza :	95 %
p y q :	0.5 y 0.5
Instrumento recolección de datos:	Cuestionario estructurado
Fuerza de campo :	25 Encuestadores y 5 supervisores
Fecha de trabajo de campo :	5 al 8 de mayo 2024

Distribución por sexo



Distribución por región



Percepción general

Principales problemas del país

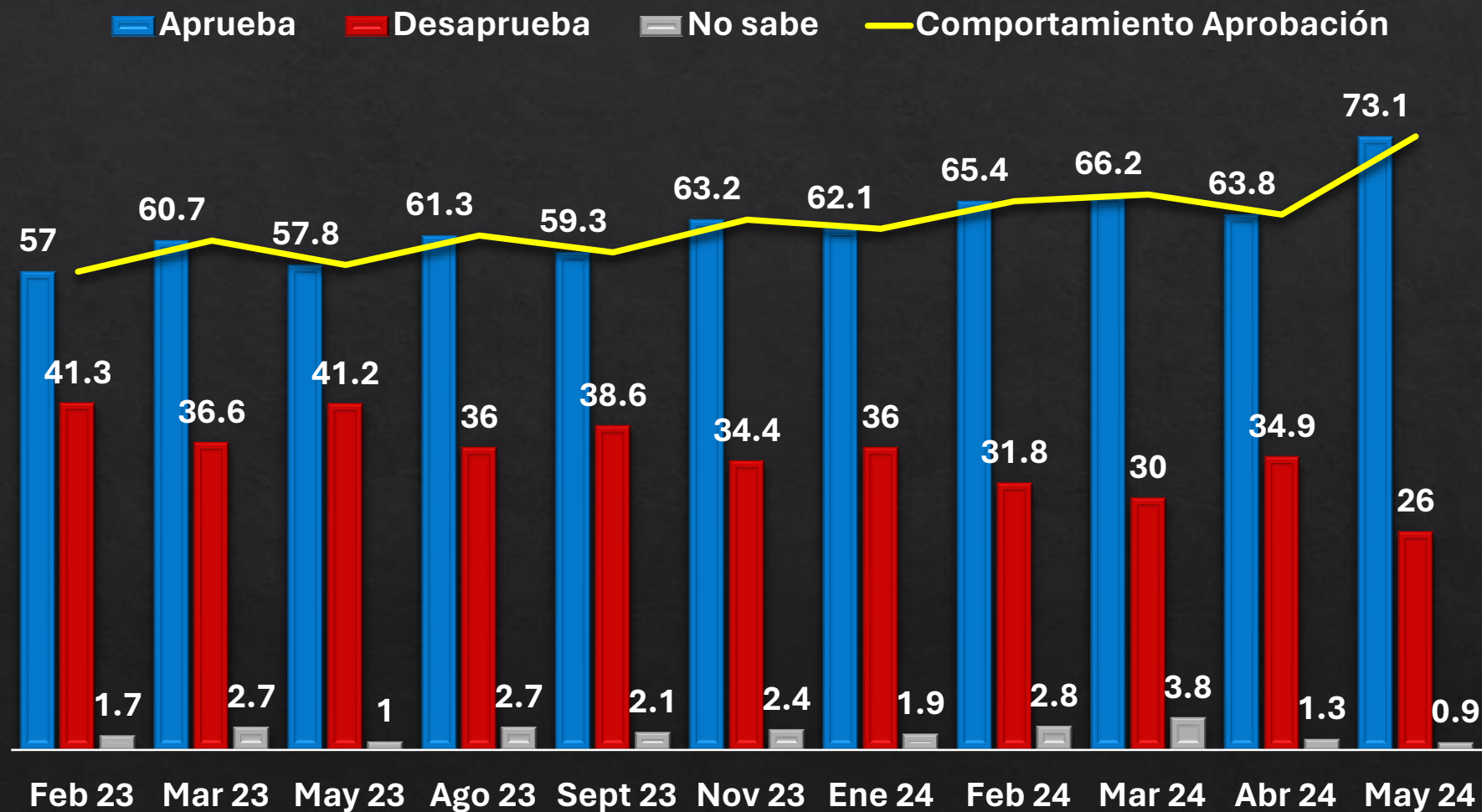


Popularidad del presidente Abinader



	Total	Metro	Santiago	Norte	Sur	Este
BASE:	1,200	410	130	310	210	140
Buen camino	73.1	73.4	77.7	75.8	71.9	63.6
Mal camino	25.0	24.6	21.5	22.6	26.7	32.1
No sabe	1.9	2.0	0.8	1.6	1.4	4.3

Popularidad del presidente Abinader



Clima Electoral Dominicano

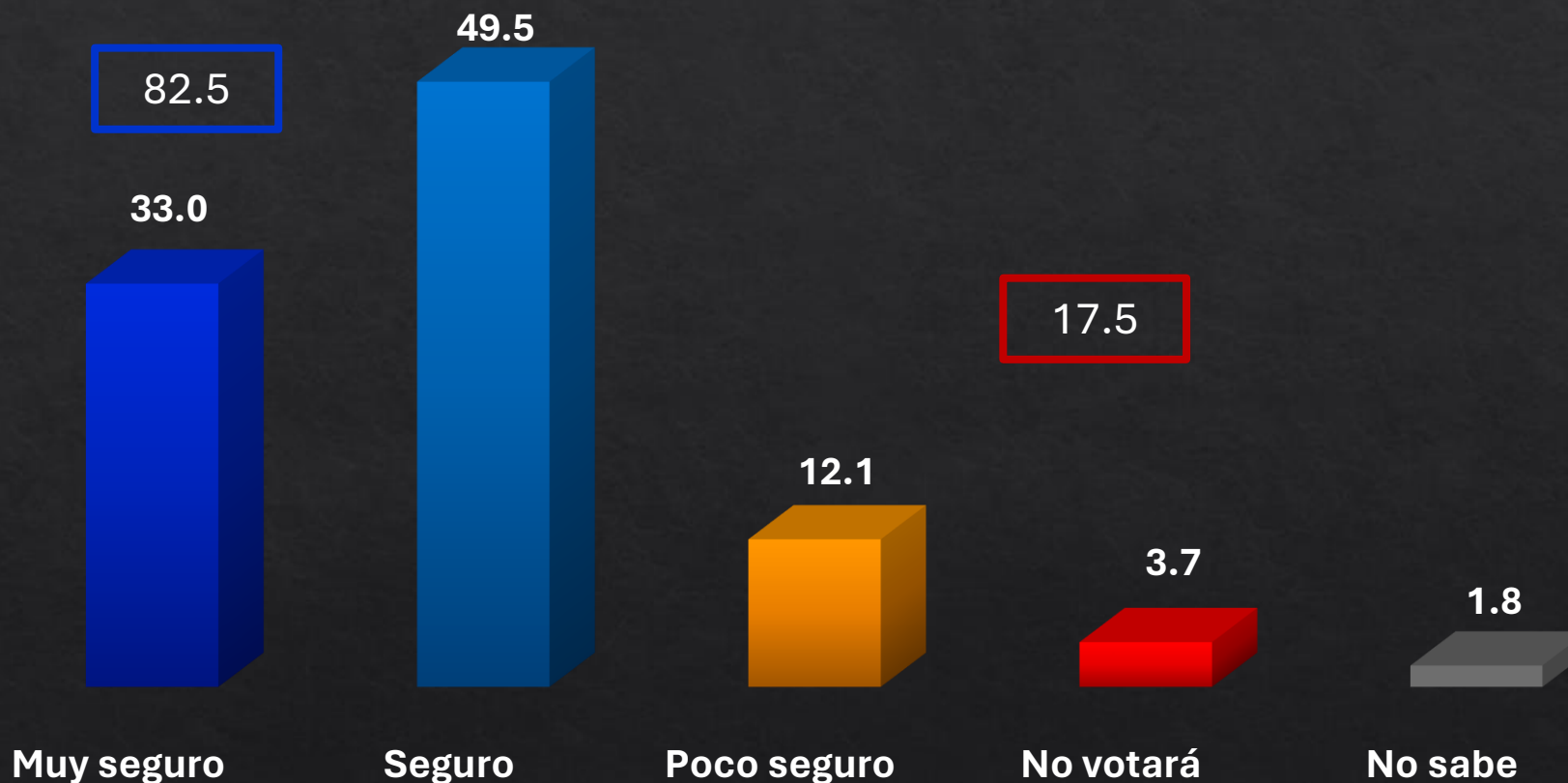
Confianza en la JCE

¿ Qué tanta confianza le tiene a la Junta Central Electoral ?



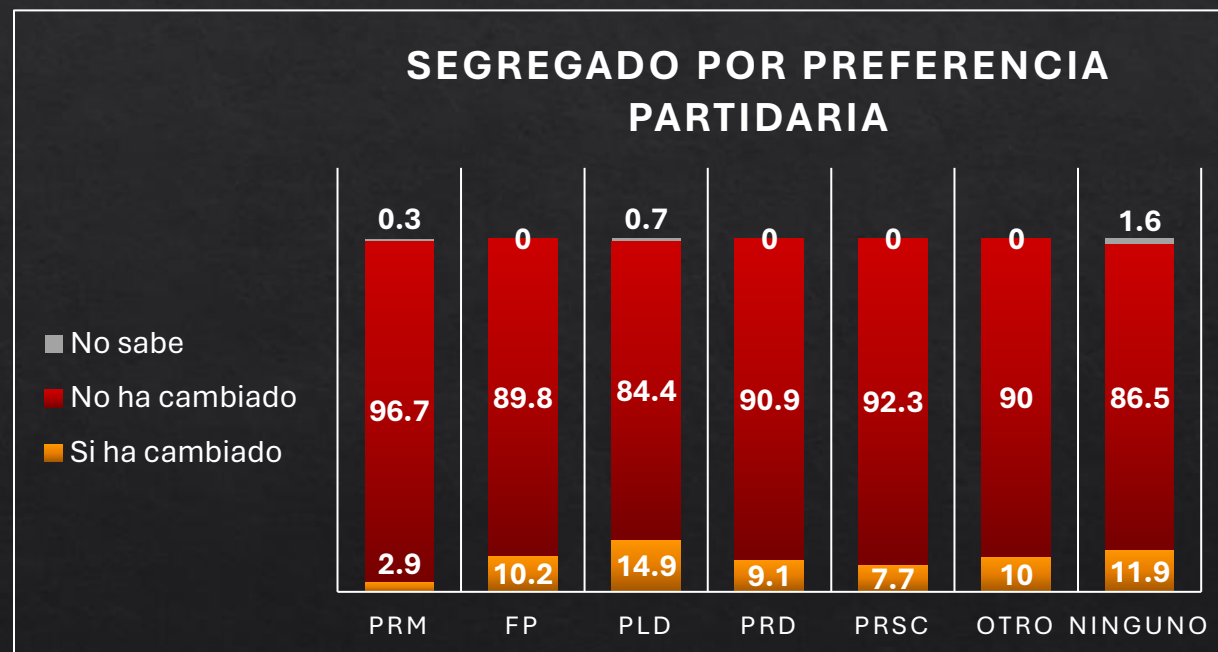
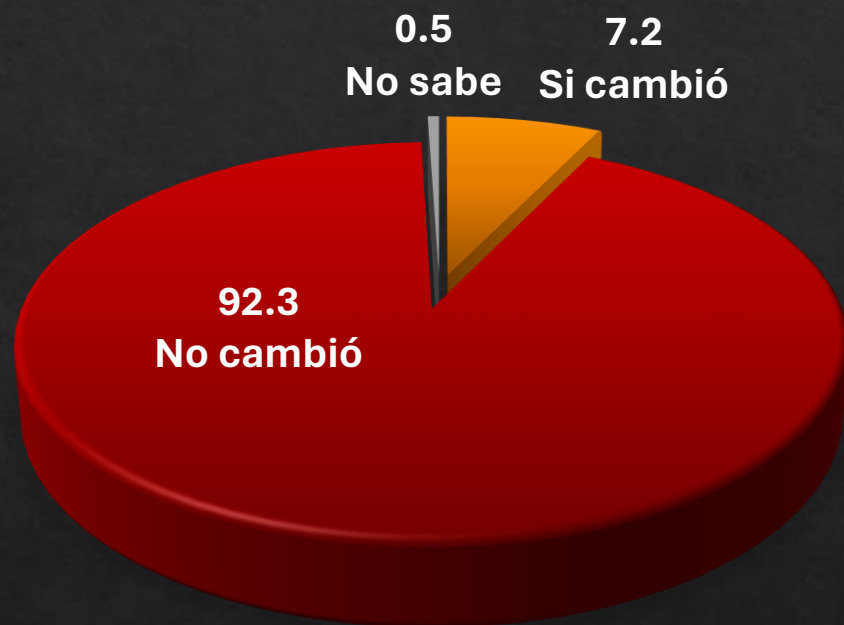
Seguridad de ir a votar el 19 de mayo

¿ Qué tan seguro está usted de ir a votar este 19 de mayo ?



Cambios en la intención de voto

¿ Ha cambiado su preferencia de voto en los últimos 20 días ?



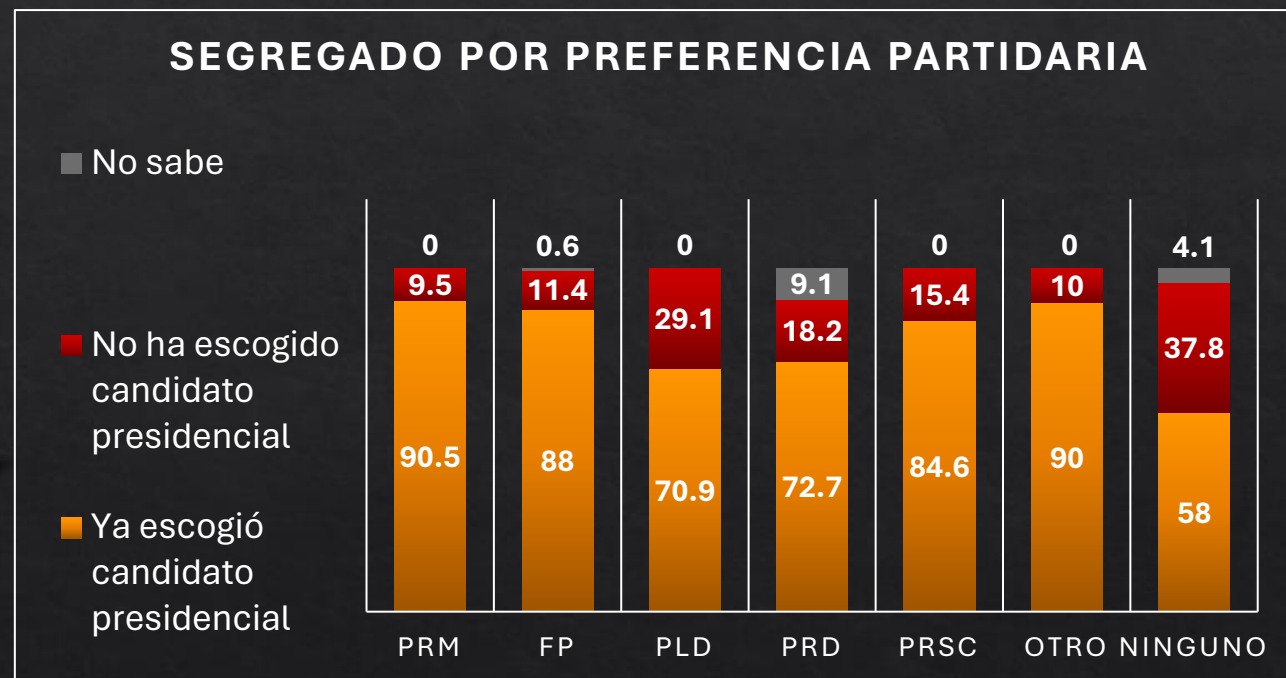
Temor por violencia el 19 de mayo

¿ Tiene temor de que se produzca algún acto de violencia en su colegio electoral o a sus alrededores el día de las elecciones ?



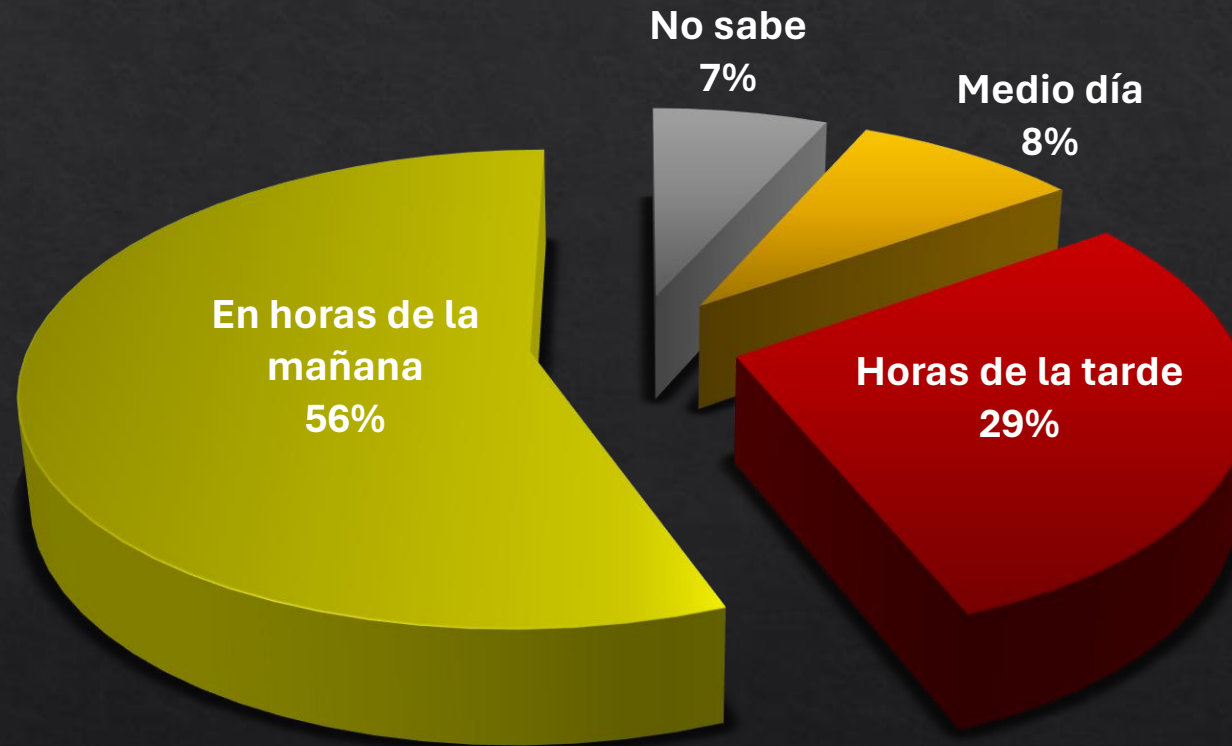
Escogencia candidatura presidencial

Estamos a pocos días de ir a votar, ¿ usted ya tiene escogido el candidato por el que votará para presidente ?



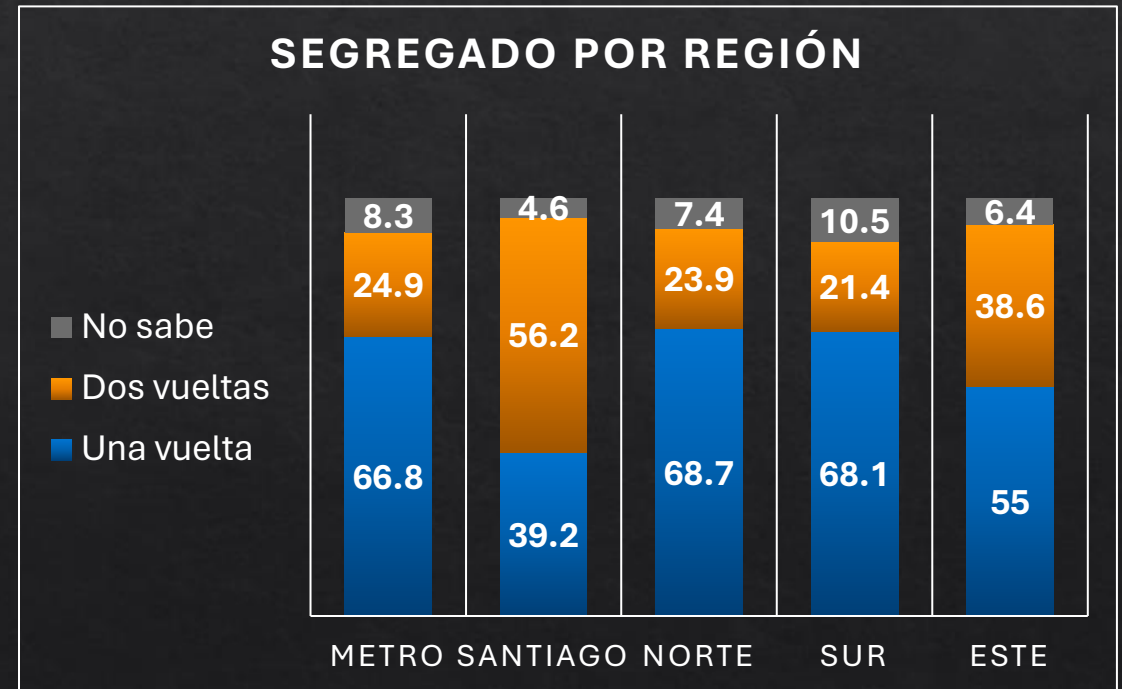
Clima Electoral Dominicano

¿ En que horario piensa votar ?



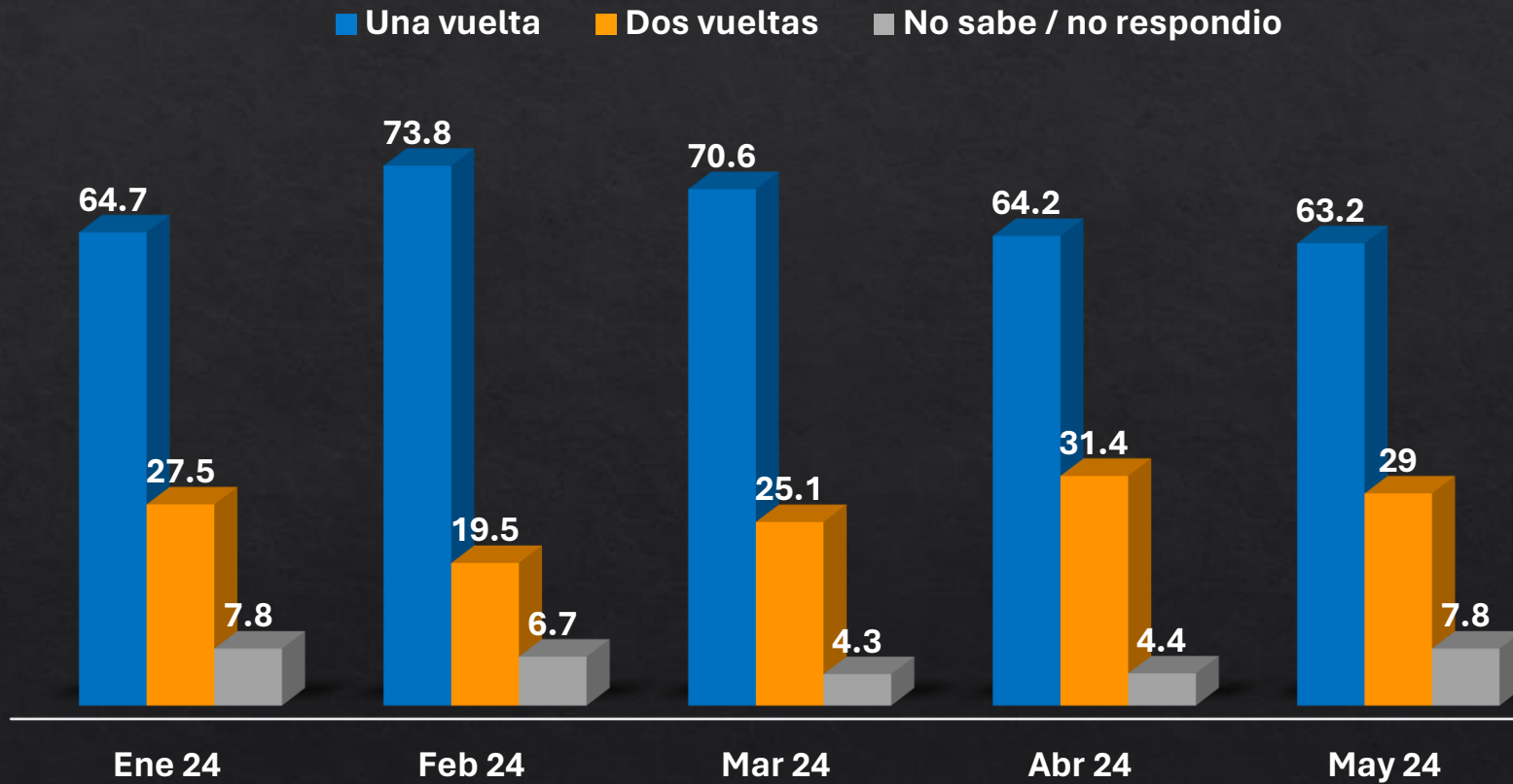
Clima Electoral Dominicano

¿ Cuántas vueltas electorales habrá este 2024 ?



Clima Electoral Dominicano

¿ Cuántas vueltas electorales habrá este 2024 ?



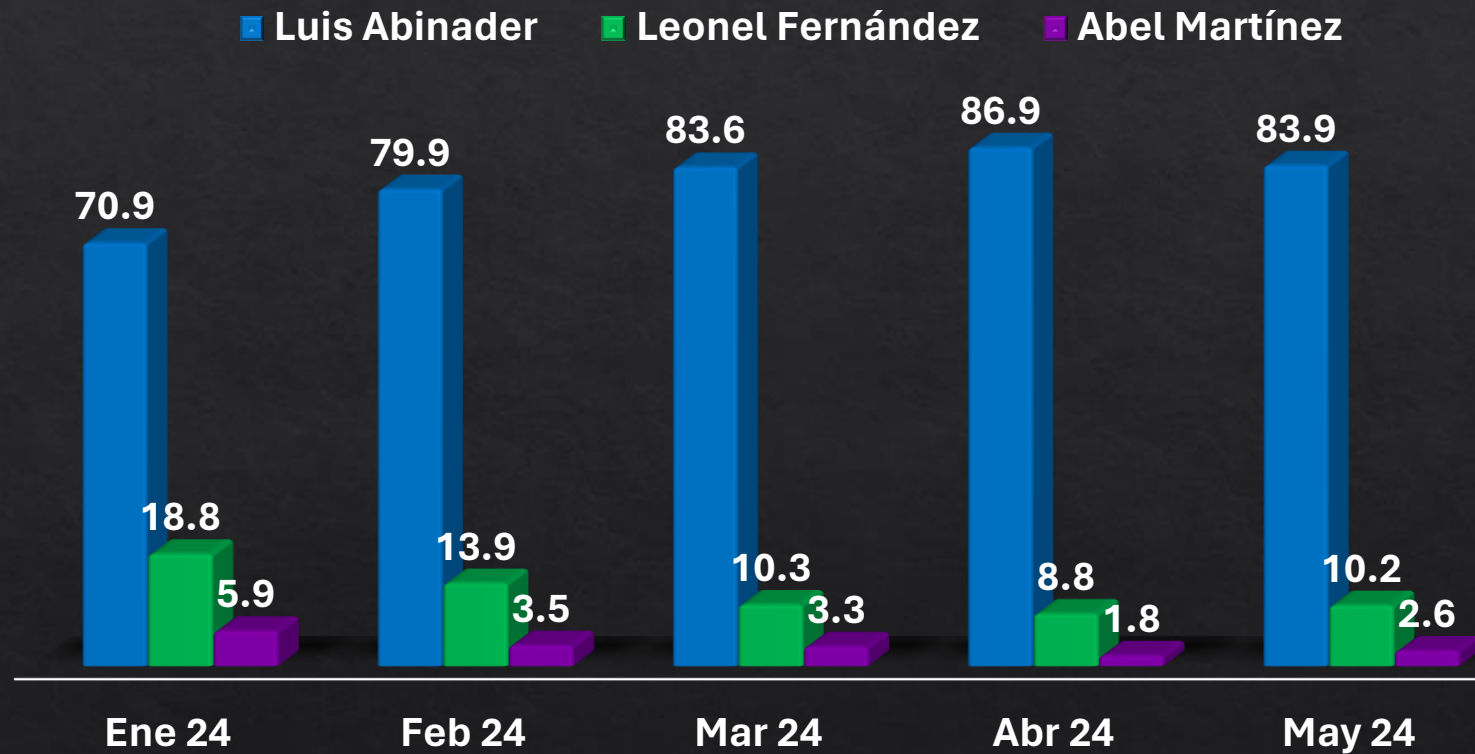
Clima Electoral Dominicano

¿ Quién cree que ganaría en la 1era vuelta ?




Clima Electoral Dominicano

¿ Quién cree que ganaría en la 1era vuelta ?




Clima Electoral Dominicano

¿ Por quién votará para presidente en 2024 ?



Clima Electoral Dominicano

¿ Por quién votará para presidente en 2024 ?



Clima Electoral Dominicano

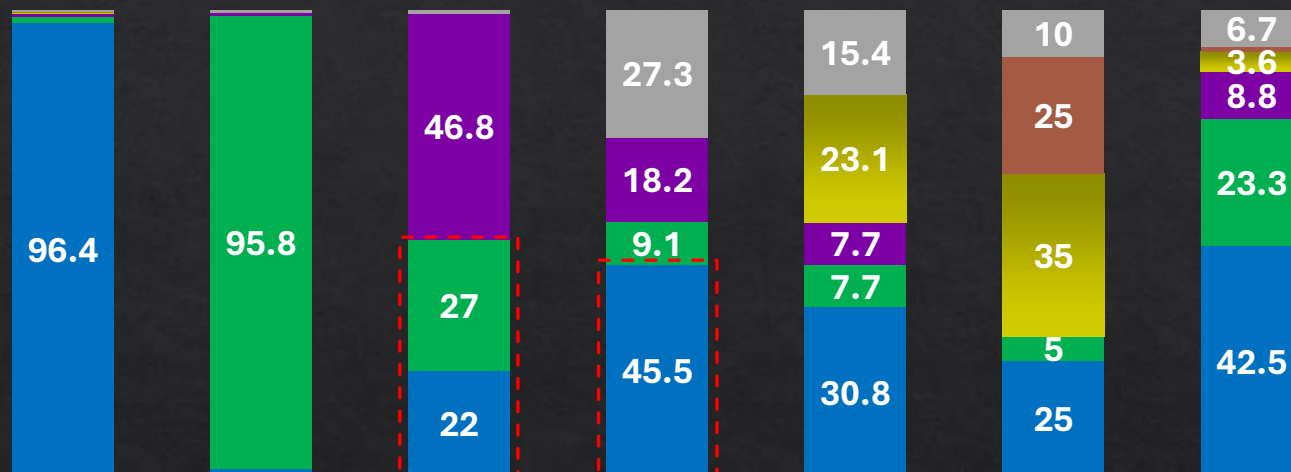
¿ Por quién votará para presidente en 2024 ?

	Total	Metro	Santiago	Norte	Sur	Este
BASE:	1,156	390	126	298	207	135
Luis Abinader (PRM)	62.3	57.4	68.3	65.4	67.6	55.6
Leonel Fernández (FP)	21.8	23.8	11.1	22.5	20.3	26.7
Abel Martínez (PLD)	8.0	7.9	11.9	5.7	7.7	9.6
Miguel Vargas (PRD)	0.3	0.0	0.8	0.7	0.0	0.7
Virginia Antares (Op. Democrática)	0.6	1.3	1.6	0.0	0.0	0.0
Carlos Peña (Gen. de Servidores)	0.1	0.3	0.0	0.0	0.0	0.0
María T. Cabrera (Frente Amplio)	0.2	0.0	0.0	0.0	0.5	0.7
Roque Espailat (PED)	1.6	1.3	5.6	2.0	0.0	0.7
Otro	0.9	2.1	0.0	0.3	0.5	0.0
Ninguno	0.6	1.0	0.0	0.7	0.5	0.0
No sabe	3.6	4.9	0.8	2.7	2.9	5.9

Clima Electoral Dominicano

¿ Por quién votará para presidente en 2024 ?

Segregado por partido de preferencia

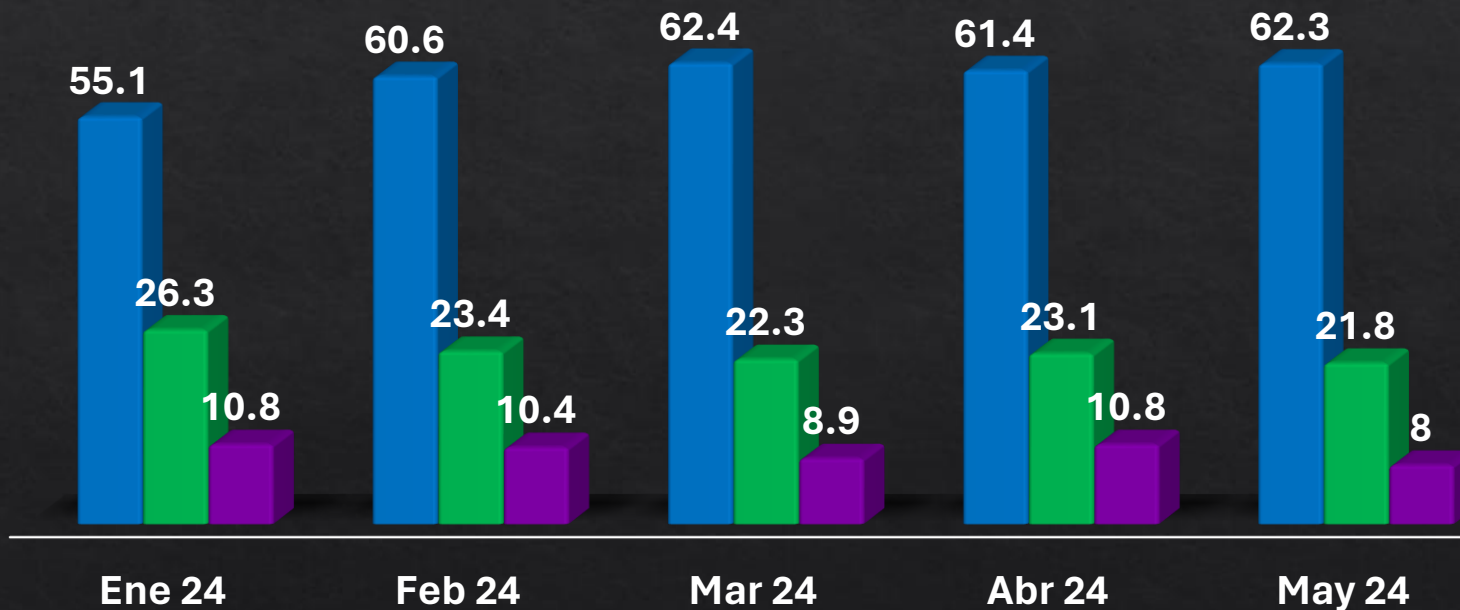


	PRM	FP	PLD	PRD	PRSC	Otro	Ninguno
■ Otros candidatos X<0.5 + Ninguno	0.4	0.6	0.7	27.3	15.4	10	6.7
■ Virginia Antares (OD)	0	0	0	0	0	25	1
■ Roque Espailat (PED)	0.3	0	0	0	23.1	35	3.6
■ Abel Martínez (PLD)	0.8	0.6	46.8	18.2	7.7	0	8.8
■ Leonel Fernández (FP)	1.1	95.8	27	9.1	7.7	5	23.3
■ Luis Abinader (PRM)	96.4	1.8	22	45.5	30.8	25	42.5

Clima Electoral Dominicano

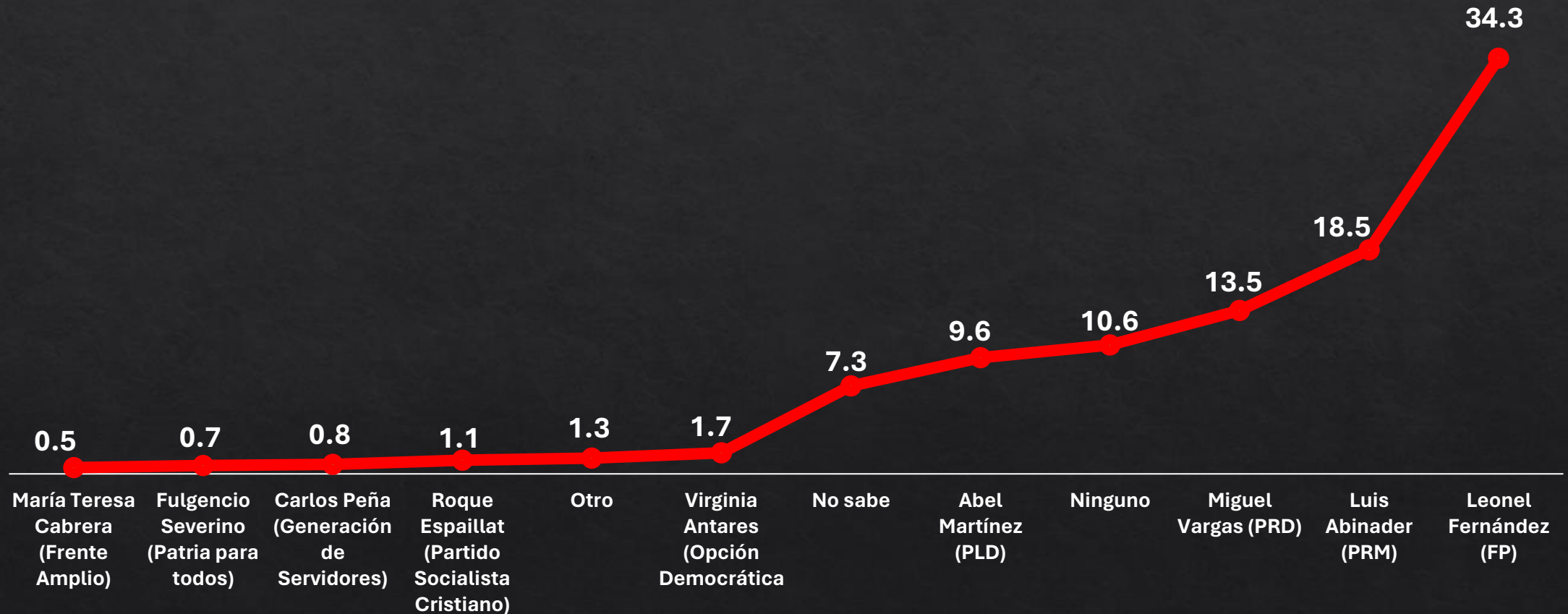
¿ Por quién votará para presidente en 2024 ?

■ Luis Abinader ■ Leonel Fernández ■ Abel Martínez



Rechazo a candidatos presidenciales

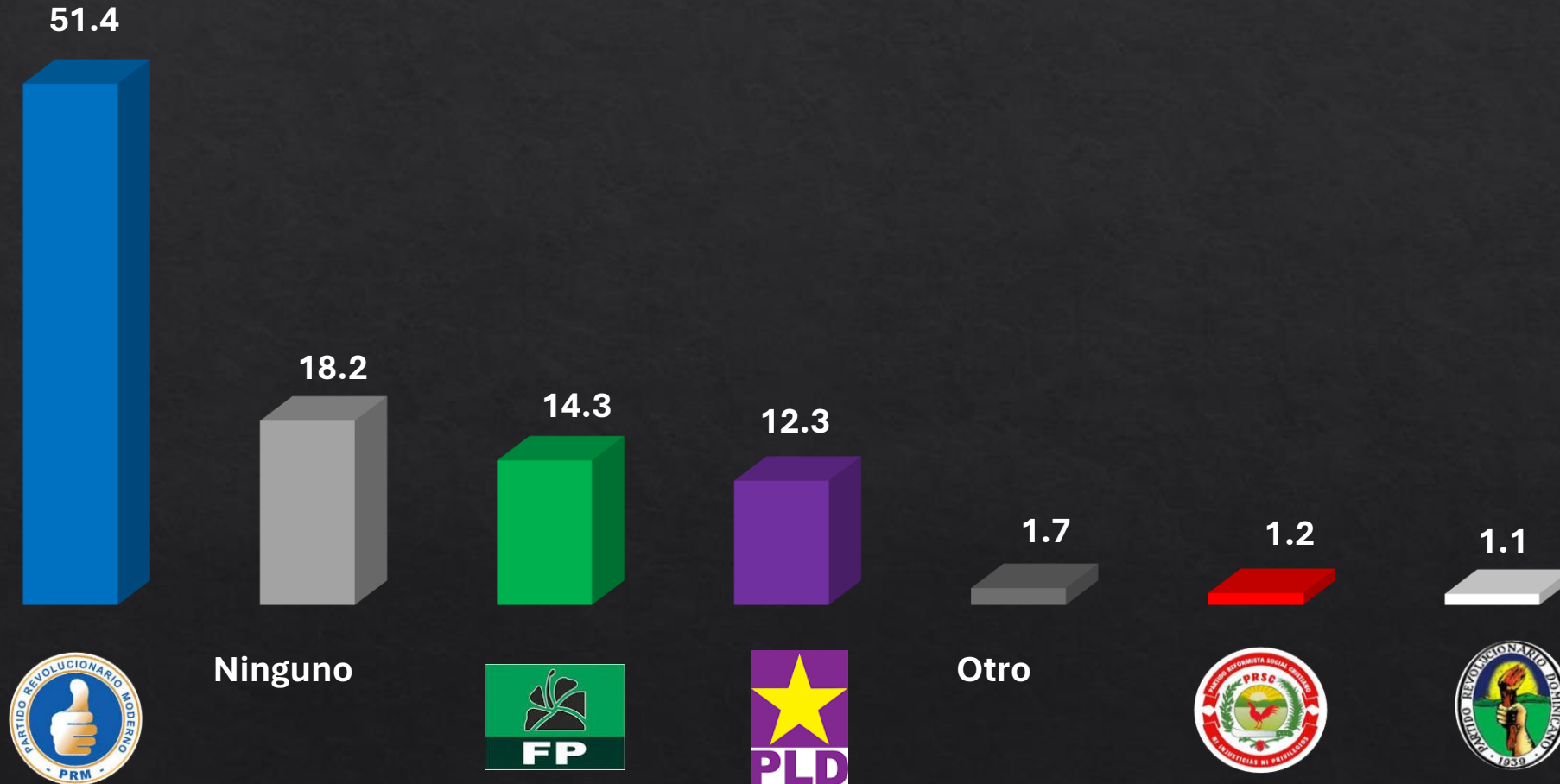
¿ Por quién nunca votaría ?



Los partidos políticos

Posicionamiento de Partidos Políticos

¿ Cual es su partido de preferencia ?



Posicionamiento de Partidos Políticos

¿ Cual es su partido de preferencia ?

	Total	Metro	Santiago	Norte	Sur	Este
BASE:	1,200	410	130	310	210	140
PRM	51.4	43.7	62.3	54.2	61.9	42.1
FP	14.3	15.9	6.2	14.8	13.3	17.1
PLD	12.3	12.0	16.9	8.4	14.3	14.3
PRD	1.1	1.2	1.5	1.3	1.0	0.0
PRSC	1.2	1.5	1.5	1.0	1.0	0.7
Otro	1.7	2.2	2.3	1.6	1.4	0.0
Ninguno	18.2	23.7	9.2	18.7	7.1	25.7

Encuesta Nacional de Opinión Pública

ACD **media**

Mayo 2024

